



ТЕРРИТОРИАЛЬНЫЙ ОРГАН ФЕДЕРАЛЬНОЙ
СЛУЖБЫ ГОСУДАРСТВЕННОЙ СТАТИСТИКИ
ПО ЧЕЧЕНСКОЙ РЕСПУБЛИКЕ

О промышленном производстве в Чеченской Республике



январь – август 2023 года



ТЕРРИТОРИАЛЬНЫЙ ОРГАН ФЕДЕРАЛЬНОЙ
СЛУЖБЫ ГОСУДАРСТВЕННОЙ СТАТИСТИКИ
ПО ЧЕЧЕНСКОЙ РЕСПУБЛИКЕ

О промышленном производстве в Чеченской Республике

январь – август 2023 года

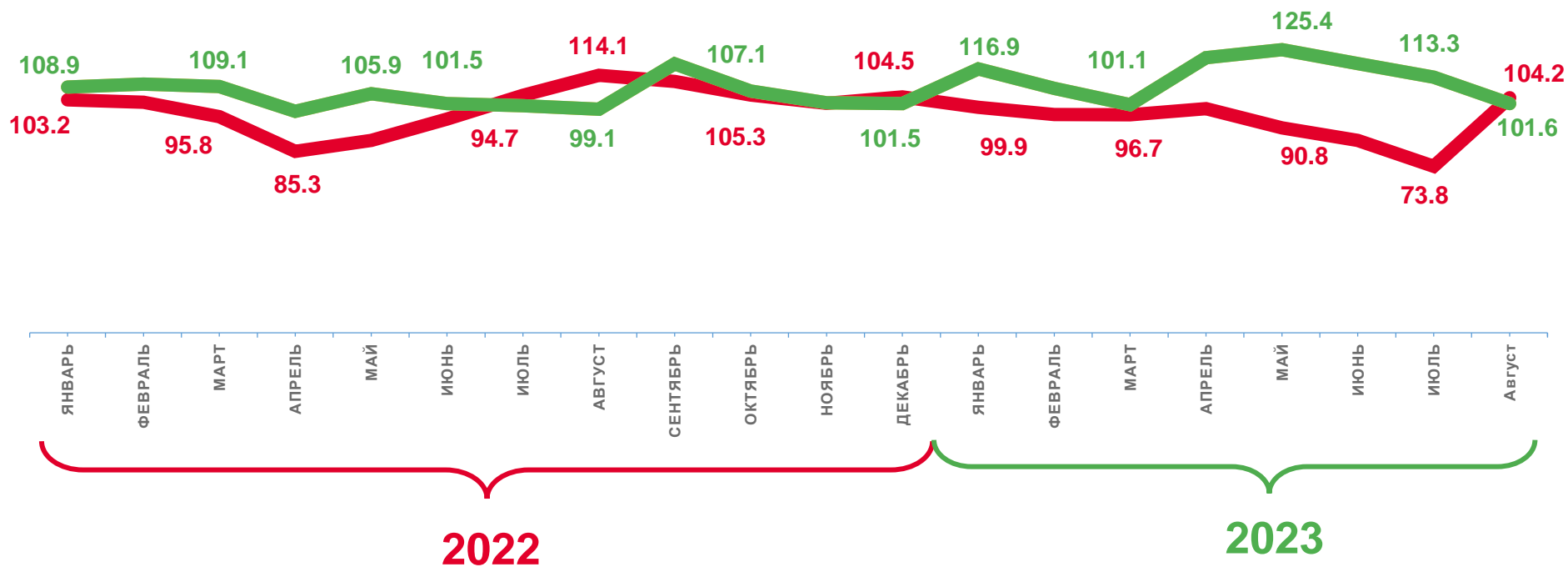
- 01 Индексы промышленного производства
- 02 Отгружено товаров, выполнено работ и услуг по промышленным видам деятельности
- 03 Добыча полезных ископаемых
- 04 Индексы производства по основным видам обрабатывающих производств
- 05 Производство отдельных видов продукции обрабатывающих производств
- 06 Обеспечение электрической энергией, газом и паром; кондиционирование воздуха
- 07 Водоснабжение; водоотведение, организация сбора и утилизации отходов, деятельность по ликвидации загрязнений

* Ежемесячные данные оперативной статистики





ИНДЕКС ПРОМЫШЛЕННОГО ПРОИЗВОДСТВА



101,6% ▲

август 2023 г. к августу 2022 г.

104,2% ▲

август 2023 г. к июлю 2023 г.



Отчетный месяц к предыдущему месяцу, %



Отчетный месяц к соответствующему месяцу предыдущего года, %





ИНДЕКСЫ ПРОМЫШЛЕННОГО ПРОИЗВОДСТВА

ЯНВАРЬ-АВГУСТ 2023 ГОДА В % К ЯНВАРЮ-АВГУСТУ 2022 ГОДА



ИПП

101,6 ▲



Добыча полезных ископаемых

146,2 ▲



Обеспечение электрической энергией, газом и паром; кондиционированием воздуха

108,5 ▲



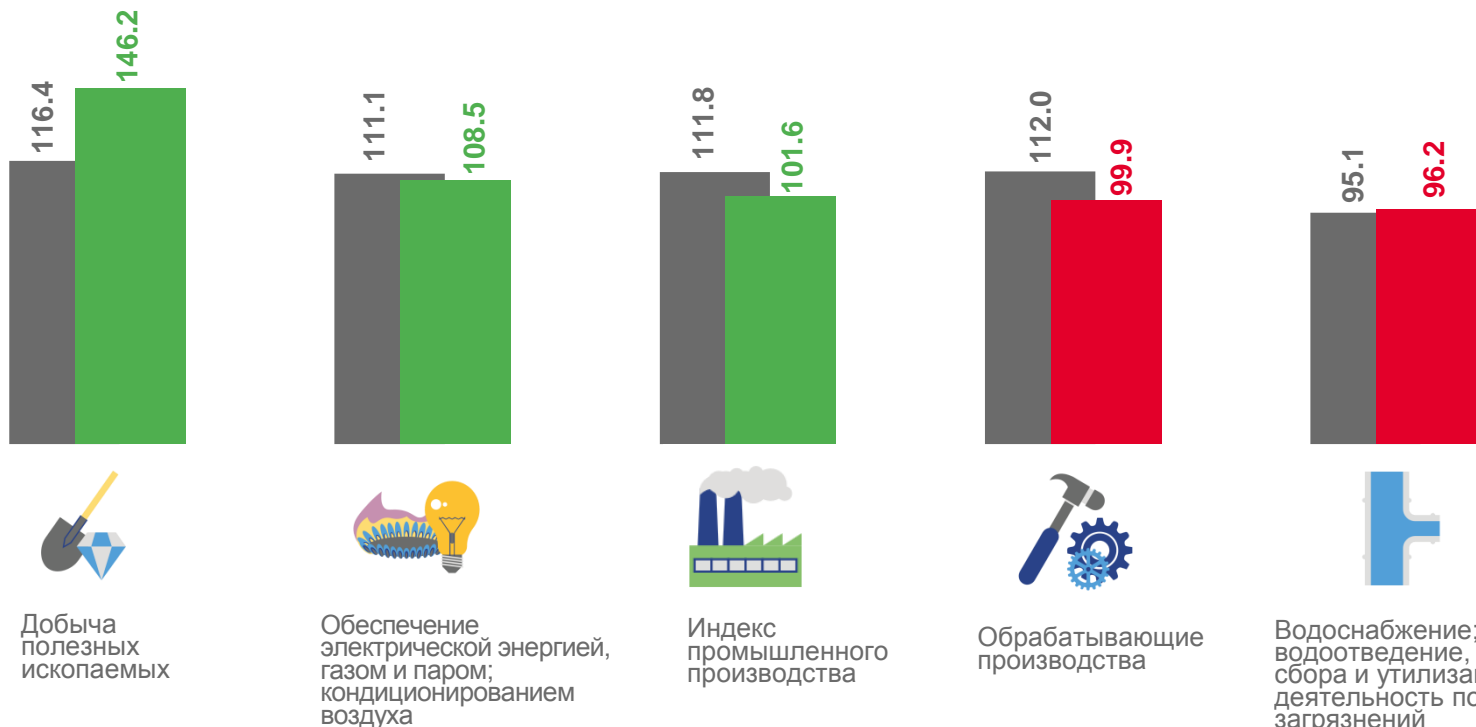
Обрабатывающие производства

99,9 ▼



Водоснабжение; водоотведение, организация сбора и утилизации отходов, деятельность по ликвидации загрязнений

96,2 ▼



■ январь-август 2022г в % к январю-августу 2021г.

■ январь-август 2023г в % к январю-августу 2022г.





ИНДЕКСЫ ПРОМЫШЛЕННОГО ПРОИЗВОДСТВА ПО ОСНОВНЫМ ВИДАМ ДЕЯТЕЛЬНОСТИ


АВГУСТ 2023 ГОДА В % К ИЮЛЮ 2023 ГОДА



Обработывающие производства

103,2%

Виды деятельности с наибольшими и наименьшими значениями



128,7▲

Обеспечение электрической энергией, газом и паром; кондиционированием воздуха



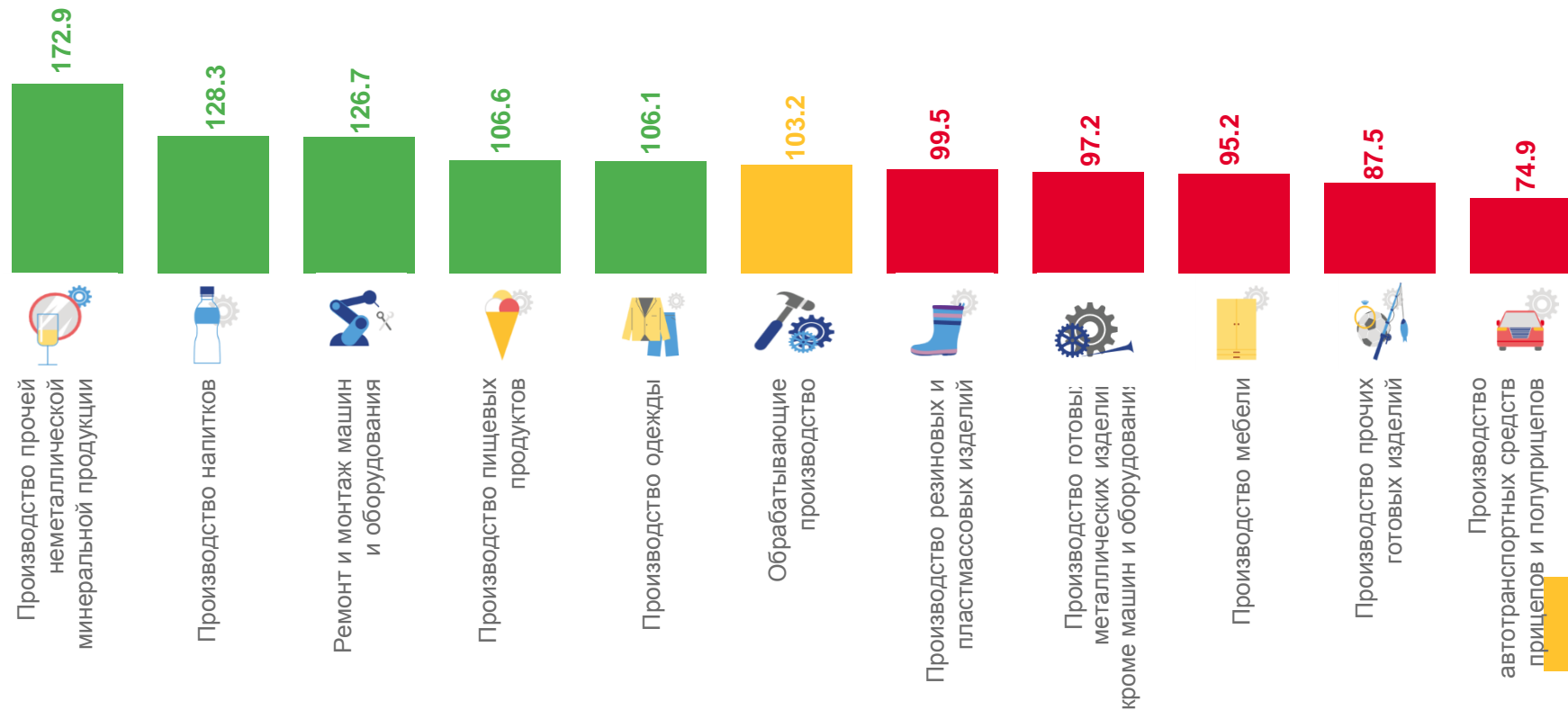
107,4▲

Водоснабжение; водоотведение, организация сбора и утилизации отходов, деятельность по ликвидации загрязнений



103,7▲

Добыча полезных ископаемых





ОТГРУЖЕНО ТОВАРОВ, ВЫПОЛНЕНО РАБОТ И УСЛУГ ПО ПРОМЫШЛЕННЫМ ВИДАМ ДЕЯТЕЛЬНОСТИ

ЯНВАРЬ – АВГУСТ 2023 ГОДА




40,6 млрд рублей

ИФО в % к январю – августу 2022г.



142,5 ▲

Добыча полезных ископаемых



111,7 ▲

Обеспечение электрической энергией, газом и паром; кондиционированием воздуха



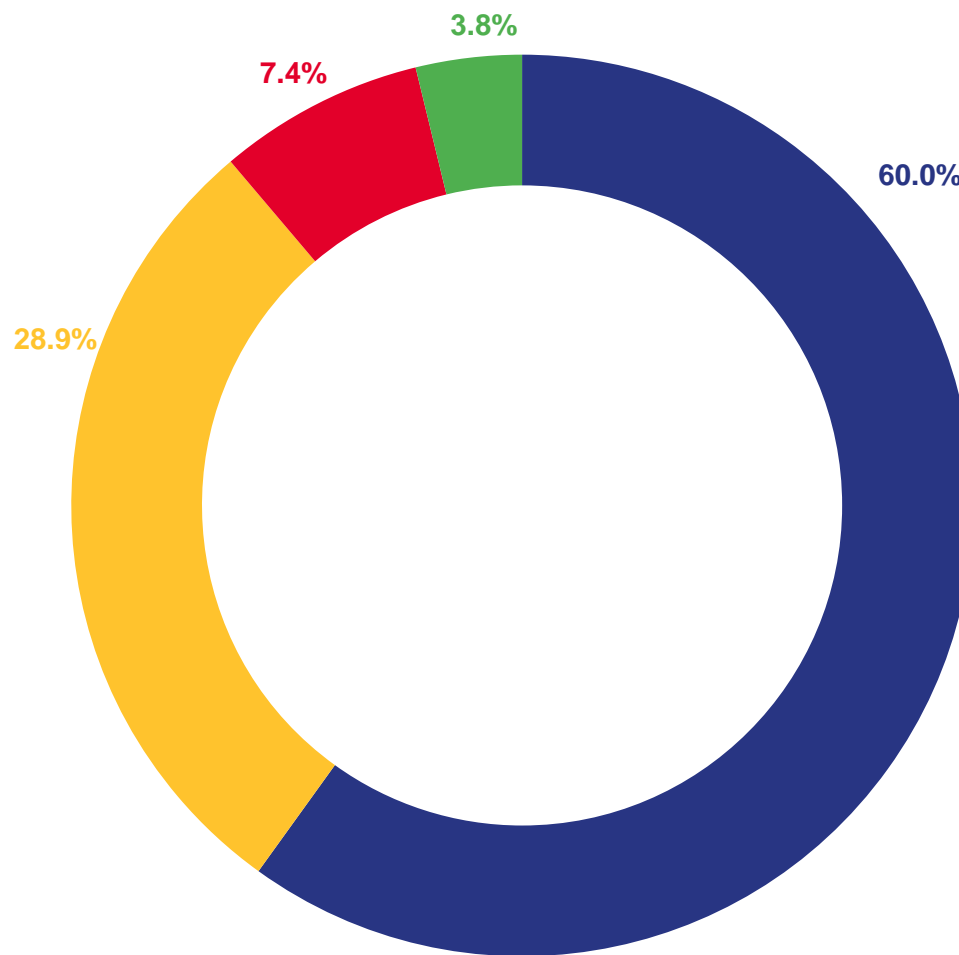
111,1 ▲

Обрабатывающие производства



97,7 ▼

Водоснабжение; водоотведение, организация сбора и утилизации отходов, деятельность по ликвидации загрязнений



Структура по видам деятельности

- Обеспечение электрической энергией, газом и паром; кондиционированием воздуха
- Обрабатывающие производства
- Добыча полезных ископаемых
- Водоснабжение; водоотведение, организация сбора и утилизации отходов, деятельность по ликвидации загрязнений





ДОБЫЧА ПОЛЕЗНЫХ ИСКОПАЕМЫХ

ЯНВАРЬ-АВГУСТ 2023 ГОДА В % К ЯНВАРЮ-АВГУСТУ 2022 ГОДА

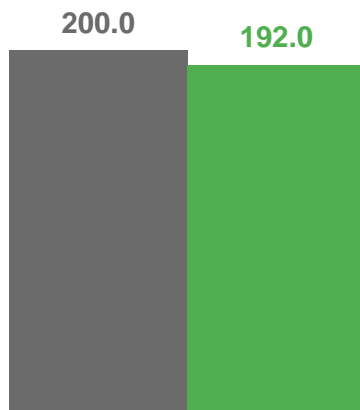
Индексы производства



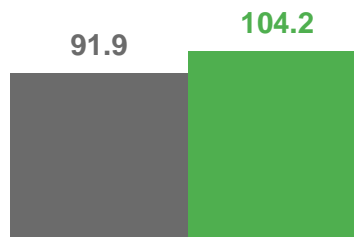
Добыча прочих полезных ископаемых



Предоставление услуг в области добычи полезных ископаемых



Добыча прочих полезных ископаемых



Предоставление услуг в области добычи полезных ископаемых

■ январь-август 2022г. в % к январю-августу 2021г.

■ январь-август 2023г. в % к январю-августу 2022г.

Отгружено товаров собственного производства, млн рублей



Добыча прочих полезных ископаемых



Предоставление услуг в области добычи полезных ископаемых





ИНДЕКСЫ ПРОИЗВОДСТВА ПО ОСНОВНЫМ ВИДАМ ОБРАБАТЫВАЮЩИХ ПРОИЗВОДСТВ

ЯНВАРЬ-АВГУСТ 2023 ГОДА В % К ЯНВАРЮ-АВГУСТУ 2022 ГОДА



В 4,9р.

Производство автотранспортных средств, прицепов и полуприцепов



113,0%

Производство одежды



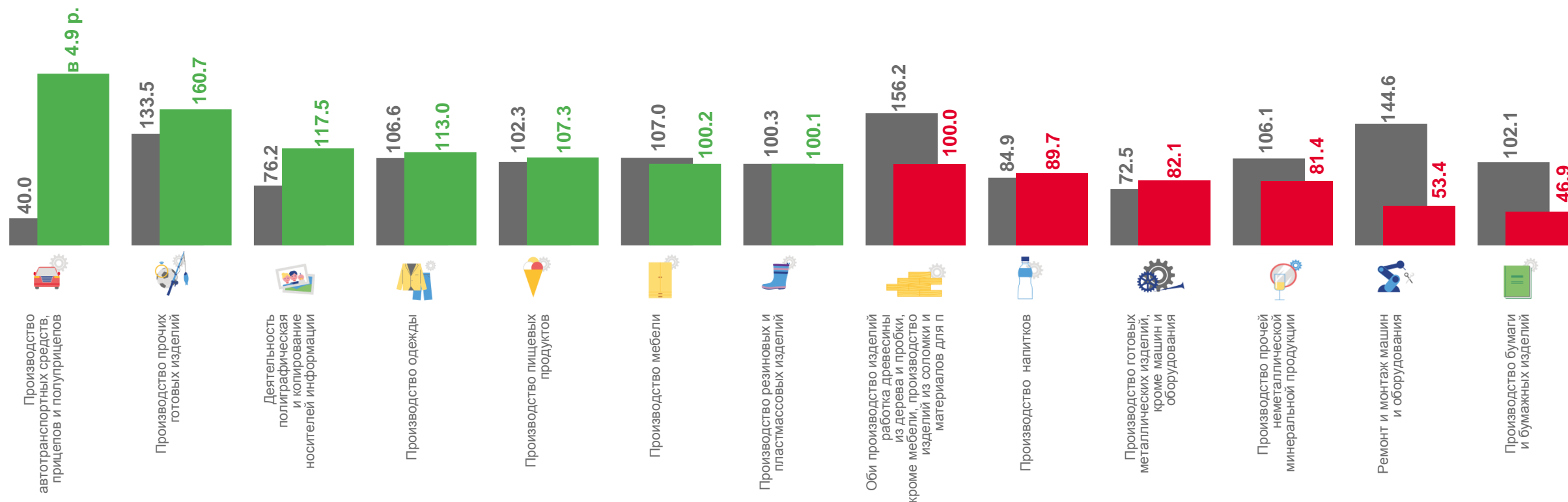
53,4%

Ремонт и монтаж машин и оборудования



46,9%

Производство бумаги и бумажных изделий





ПРОИЗВОДСТВО ОТДЕЛЬНЫХ ВИДОВ ПРОДУКЦИИ ОБРАБАТЫВАЮЩИХ ПРОИЗВОДСТВ

ЯНВАРЬ-АВГУСТ 2023 ГОДА В % К ЯНВАРЮ-АВГУСТУ 2022 ГОДА



Хлеб и хлебобулочные изделия

▼ **99,0%**



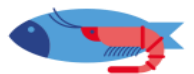
Кондитерские изделия

▼ **15,4%**



Изделия колбасные

▲ **102,1%**



Рыба переработанная и консервированная

▲ **112,4%**



Мороженое

▲ **130,3%**



Мука

▲ **В 2,8 р.**



ПРОИЗВОДСТВО ОТДЕЛЬНЫХ ВИДОВ ПРОДУКЦИИ ОБРАБАТЫВАЮЩИХ ПРОИЗВОДСТВ

ЯНВАРЬ-АВГУСТ 2023 ГОДА В % К ЯНВАРЮ-АВГУСТУ 2022 ГОДА



Фруктоовощные консервы

▲ **162,2%**



Воды минеральные
природные

▼ **89,5%**



Напитки
безалкогольные

▼ **97,1%**



Пески природные

▲ **В 6,0 р.**



Цемент

▼ **77,1%**



Кирпич керамический

▼ **96,2%**





ПРОИЗВОДСТВО ОТДЕЛЬНЫХ ВИДОВ ПРОДУКЦИИ ОБРАБАТЫВАЮЩИХ ПРОИЗВОДСТВ

ЯНВАРЬ-АВГУСТ 2023 ГОДА В % К ЯНВАРЮ-АВГУСТУ 2022 ГОДА



Блоки дверные
пластмассовые

▲ **104,8%**



Блоки оконные
пластмассовые

▼ **96,6%**



Автомобили

▲ **В 4,9 р.**



Обувь ортопедическая

▼ **51,9%**



Электроэнергия

▲ **117,5%**



Энергия тепловая

▲ **102,3%**



ОБЕСПЕЧЕНИЕ ЭЛЕКТРИЧЕСКОЙ ЭНЕРГИЕЙ, ГАЗОМ И ПАРОМ; КОНДИЦИОНИРОВАНИЕ ВОЗДУХА

ЯНВАРЬ-АВГУСТ 2023 ГОДА

Индексы производства



111,7% ▲



117,2% ▲

Производство, передача и распределение электроэнергии



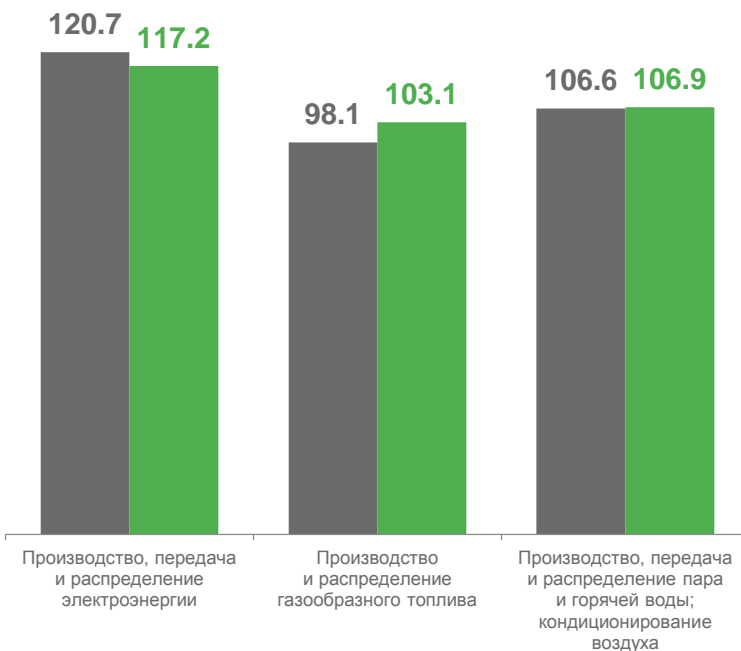
106,9% ▲

Производство, передача и распределение пара и горячей воды; кондиционирование воздуха



103,1% ▲

Производство и распределение газообразного топлива



■ август 2022 года в % к августу 2021 года
■ август 2023 года в % к августу 2022 года

Отгружено товаров собственного производства, млрд рублей

24,3 ▲ 118,8%

11,9 ▲ 121,1%

Производство, передача и распределение электроэнергии

1,1 ▲ 115,7%

Производство, передача и распределение пара и горячей воды; кондиционирование воздуха

11,3 ▲ 116,9%

Производство и распределение газообразного топлива



ВОДОСНАБЖЕНИЕ; ВОДООТВЕДЕНИЕ, ОРГАНИЗАЦИЯ СБОРА И УТИЛИЗАЦИИ ОТХОДОВ, ДЕЯТЕЛЬНОСТЬ ПО ЛИКВИДАЦИИ ЗАГРЯЗНЕНИЙ

ЯНВАРЬ-АВГУСТ 2023 ГОДА

Индексы производства

 **97,7%** ▼

 **107,0%** ▲

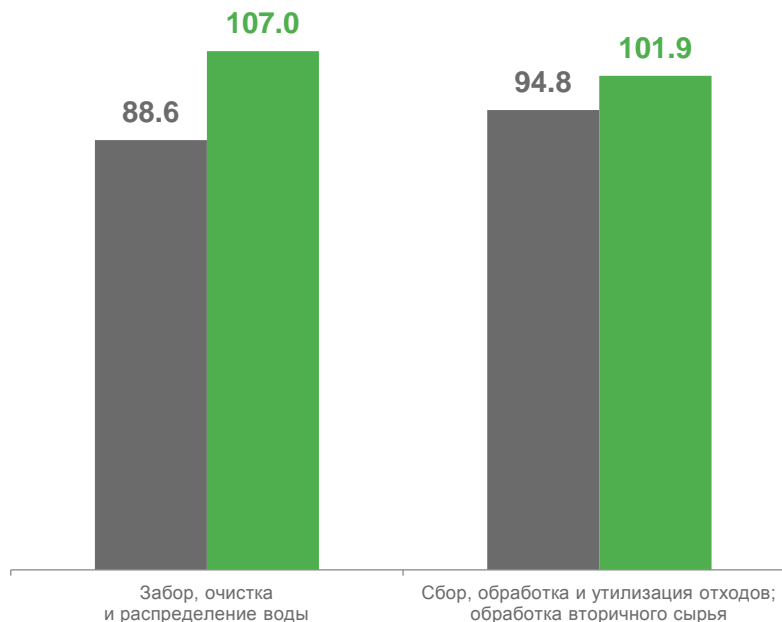
Забор, очистка и распределение воды

 **101,9%** ▲

Сбор, обработка и утилизация отходов; обработка вторичного сырья

 **84,6%** ▼

Сбор и обработка сточных вод



■ январь-август 2022г. в % к январю-августу 2021г.
■ январь-август 2023г. в % к январю-августу 2022г.

Отгружено товаров собственного производства, млн рублей

1544 ▼ **98,0%**

771 ▲ **126,7%**

Забор, очистка и распределение воды

560 ▼ **81,8%**

Сбор, обработка и утилизация отходов; обработка вторичного сырья

203 ▼ **87,2%**

Сбор и обработка сточных вод

